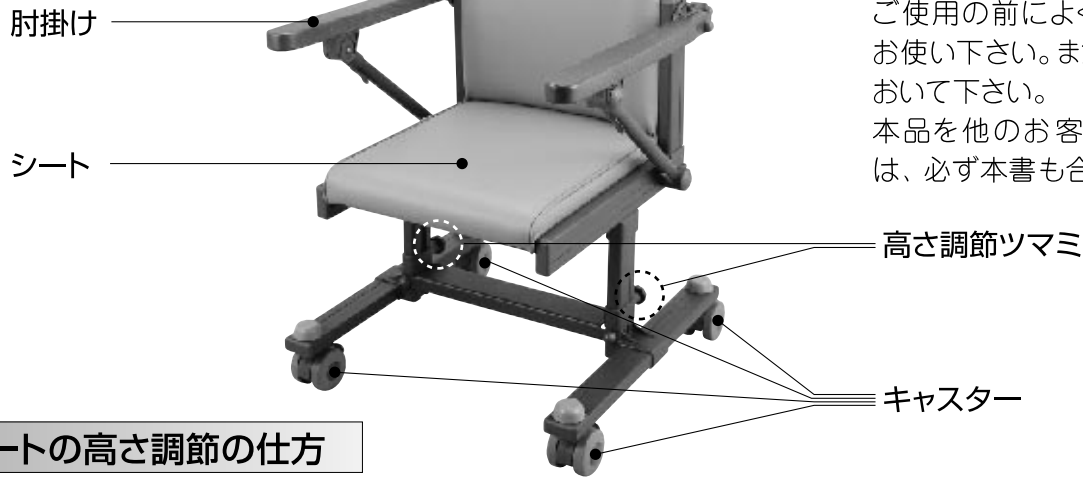


ウチエの移動椅子  
**リムチェア**

**uchie**  
おもいやりをかたちに  
**取扱説明書**

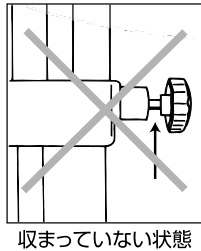
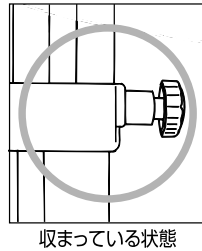
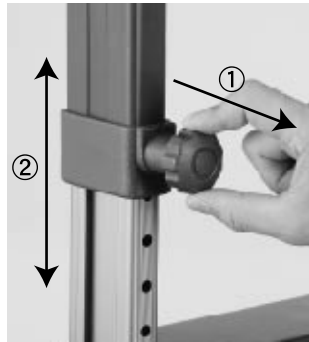
**各部名称**



このたびは弊社の『リムチェア』をお買い上げいただき、誠に有難うございます。ご使用前によくお読みのうえ、正しくお使い下さい。また、本書は必ず保管しておいて下さい。  
本品を他のお客様へお譲りになるときは、必ず本書も合わせてお渡し下さい。

**シートの高さ調節の仕方**

高さ調節ツマミを引いて脚部を上下にスライドさせると高さ調節ができます。片脚ずつ交互に1段階ずつ調節するとスムーズに行えます。


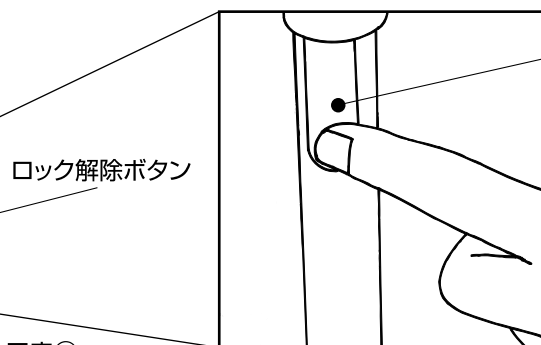



**! ご注意**

- ・高さ調節後は固定孔に高さ調節ツマミが収まっているかどうか確認して下さい。(銀色の部分が見えないようにして下さい。)
- ・必ず座面が水平になったことを確認してからご使用下さい。

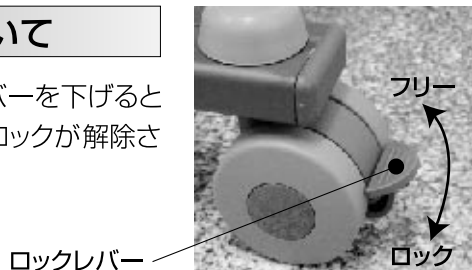
**肘掛けの取り扱い方**

1. 肘掛け補助バーにあるロック解除ボタンを押すと、肘掛けをはね上げることができます。(写真①②)
  2. 肘掛けを水平になるまで降ろすと、ロックされます。
- ※ 肘掛けをはね上げた後はカチッと音がするまで元の位置に戻し、必ずロックして下さい。  
※ 上にはね上げた肘掛けに寄りかかると危険ですのでおやめ下さい。



**キャスターについて**

キャスターはロックレバーを下げるとロックされ、上げるとロックが解除されます。



**! ご注意**

- ・滑りやすいフローリング等では注意して移動して下さい。
- ・人や物を乗せて勢いよく移動させると事故につながりやすいのでご注意下さい。

## ⚠ 安全上の注意事項

安全のため必ずお守り下さい。

### 使用上のご注意

- 本体を踏み台の代わりに使用しないで下さい。
- 肘掛けや背シートを斜めや他方向から押さないで下さい。本体が転倒してけがをするおそれがあります。
- 肘掛けに重い物を引っ掛けないで下さい。転倒してけがをするおそれがあります。
- 肘掛けに腰をかけたリ、もたれたりしないで下さい。転倒してけがをするおそれがあります。
- 肘掛けを上げた後ご使用の際は、必ずカチッと音がするまで元の位置に戻してロックして下さい。
- ストープ等の火のそばに近づけないで下さい。
- ストッパーを掛けたまま押さないで下さい。ストッパーを掛けたまま押すと故障の原因になります。
- Pタイルやフローリングなど、硬質で滑りやすい床面でご使用される場合は、乗り降りの際に特にご注意下さい。
- ネジが緩んだ状態で使用しないで下さい。本体が壊れけがをするおそれがあります。その場合は必ずご連絡下さい。
- 本製品を本来の目的以外で使用されたり、お客様ご自身での改造や仕様変更が原因で起きた破損・事故に関しましては、保証対象外となりますのでお止め下さい。

### お手入れ方法

- 水で薄めた中性洗剤に浸した布を強く絞って拭き、その後乾いた布で拭き取って下さい。
- お手入れには、トイレ用の洗剤・除菌剤・殺虫剤・クレンザー・クレンジール・アルコール・シンナー・ベンジン・灯油などの溶剤は絶対に使用しないで下さい。また、ナイロンたわしなどを使ってお手入れされますと傷みの原因となりますのでお止め下さい。

## ウチワ株式会社 サービス係

本社／大阪営業所	〒660-0805	兵庫県尼崎市西長洲町2-8-29	TEL (06) 6482-0230 (代)	FAX (06) 6401-6372
東京営業所	〒120-0002	東京都足立区中川4-38-12	TEL (03) 5697-6628	FAX (03) 5697-6629
名古屋営業所	〒452-0035	愛知県清須市西枇杷島町問屋11-1	TEL (052) 506-7666	FAX (052) 506-7667
福岡営業所	〒819-1107	福岡県前原波多江駅北4-6-5	TEL (092) 323-4331	FAX (092) 323-4332
兵庫工場	〒673-1302	兵庫県加東市秋津131-1	TEL (0795) 47-0107	FAX (0795) 47-0852
第二工場	〒673-1323	兵庫県加東市岡本817	TEL (0795) 40-8182	FAX (0795) 40-8183

検査印

●常に皆様のご要望に応え、改善して参りますので、デザイン・色柄・仕様は予告無く変更する場合がございます。予めご了承ください。