

介護保険(購入) 組立不要 特許取得済

特定福祉用具・特定介護予防福祉用具

いずみ

# さわやかチェア泉II

コンパクトで機能満載の家具調トイレ

- ソフト便座 尿ハネガード 軽なお座りパッド
- 暖房便座 スペーサー 座面高さ調節
- 選べる肘掛け 肘掛け高さ調節 肘掛け後方回転
- 足引きスペース キャスター 滑り止めゴム
- 背シート奥行調節 背シート高さ調節

※各機能説明はP33~34参照

座面の高さ調節

**8段階** (33~43.5cm、1.5cm刻み)

肘掛け

- 高さ3段階調節(19/21.5/24cm)
  - 長短兼用(肘掛け自在タイプ)
  - はね上げ(肘掛けはね上げタイプ)
- その他

- 座面角度調節 ●二重バケツ ●ソフト便座

■肘掛けはね上げタイプ  
品番:8253

¥69,300(税込)  
(本体価格¥63,000)



入浴介護用品

排泄介護用品

■肘掛け自在タイプ  
品番:8252

¥69,300(税込)  
(本体価格¥63,000)



■ホット便座  
肘掛け自在タイプ  
品番:8256

¥82,500(税込)  
(本体価格¥75,000)

冬でも  
あたたかな  
暖房便座



■ホット便座  
肘掛けはね上げタイプ  
品番:8257

¥82,500(税込)  
(本体価格¥75,000)

冬でも  
あたたかな  
暖房便座




安心の二重バケツ

バケツが二重になって  
おります。万が一の漏れ  
にも安心です。


座面の角度が簡単に調整できます

便座高8段階調節

前傾



後傾



前傾座面 通常座面 後傾座面



座面角度を前に3°、後ろに3°傾けることができます。(3段階調節)

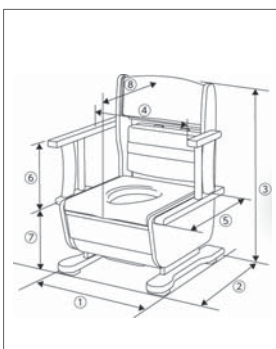
【前傾座面】前かがみの排泄や立ち上がりしやすいです。

【後傾座面】座った時の前ずれを防ぎます。



座面の高さは8段階(33~43.5cm、1.5cm刻み)の調節が可能です。

規格図



サイズ

① 幅	52[54]cm
② 奥行	56[57]cm
③ 高さ	76.5~87cm
④ 座幅(肘~肘)	43[44.5]cm
⑤ 便座奥行	43.5cm
⑥ 肘から便座	19/21.5/24cm
⑦ 便座高	33~43.5cm
⑧ 背シート奥行	46/48cm
キャスター	直径5cm

※ [ ] は、はね上げタイプのサイズ  
●省エネルギー達成率(ホット便座)  
前割暖房便座134%(電力量121kwh/年)

仕様

品名	さわやかチェア泉II	
品番	8252(肘掛け自在タイプ)	8253(肘掛けはね上げタイプ)
	8256(ホット便座・肘掛け自在タイプ)	8257(ホット便座・肘掛けはね上げタイプ)
材質	本体/天然木 便座/(表)EVA(裏)ABS バケツ/二重バケツ/ポリプロピレン	
重量	約17.5kg(ホット便座:約18.5kg)	耐荷重: 100kg バケツ容量: 約10リットル
電源(ホット便座)	AC100V・35W 便座表面温度:(強)34~38°C(弱)31~35°C ※白便座部分	
介護保険	購入対象品	
付属品	布製ペーパーホルダー15、スペーサー(肘掛けはね上げタイプのみ)	
JANCODE	4519283002725(肘掛け自在タイプ)	4519283002732(肘掛けはね上げタイプ)
	4519283002763(ホット便座・肘掛け自在タイプ)	4519283002770(ホット便座・肘掛けはね上げタイプ)
TAISコード	00129-000093(肘掛け自在タイプ)	00129-000133(肘掛けはね上げ)
	00129-000134(ホット便座・肘掛け自在)	00129-000135(ホット便座・肘掛けはね上げ)

※公的介護保険対象商品につきましては、各市区町村の介護保険担当窓口までご確認ください。