

# ペーパーホルダー ご使用のしおり

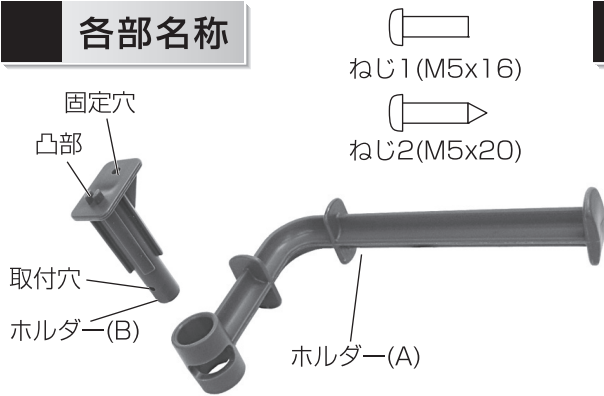
対応機種:タスカルHLチルト、さわやかチェアPT、あらえる、あらえるⅡ

このたびは、弊社の『ペーパーホルダー』をお買い上げいただき、まことにありがとうございます。

- ・ご使用になる前には、本書をよくお読みのうえ正しくお使いください。
- ・本書は必ず保管しておいてください。
- ・本品を他のお客様へお譲りになるときは、必ず本書も合わせてお渡しください。

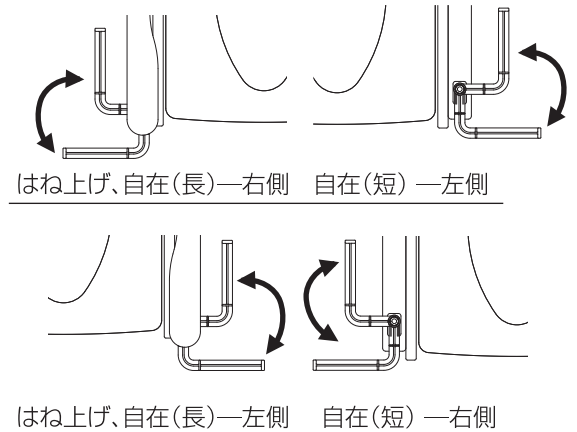
※芯なしペーパーは使用できません。

## 各部名称



材質:ポリプロピレン

## 設置位置



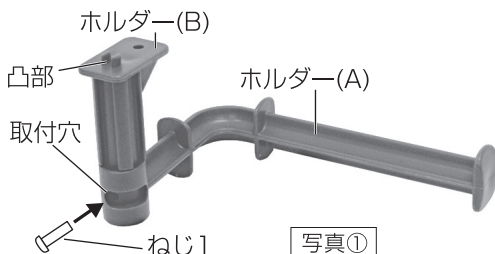
**⚠注意** ※ペーパーホルダーは、肘掛けの内側に設置しないでください。  
※芯なしペーパーは使用できません。

## 組立て方

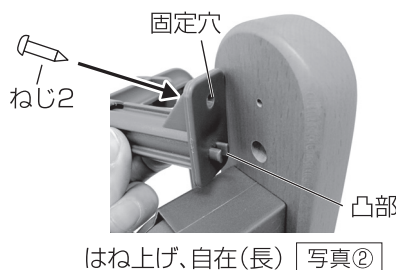
●タスカルHLチルト、さわやかチェアPT

・はね上げ、自在(長)一右側・自在(短)一左側取付けの場合

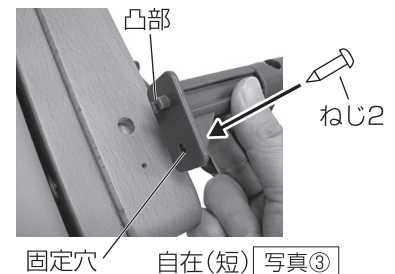
- 1.ホルダー(A)とホルダー(B)の向きを合わせて差込み、+ドライバーで取付穴にねじ1を締めてください。(写真①)
- 2.肘掛け裏の穴にホルダー(B)の凸部を差込み、肘掛け裏の穴と固定穴を合わせ、+ドライバーでねじ2を締めてください。(写真②③)



写真①



写真②



写真③

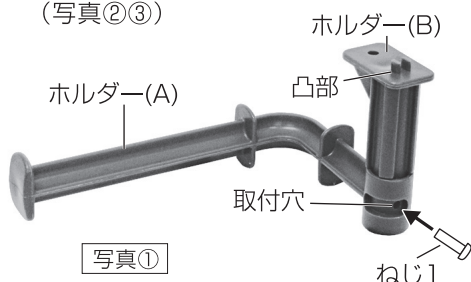
### ⚠注意

- ※ホルダー(A)とホルダー(B)の向きが合い、ねじ1・2がゆるんでいないか確認をしてください。
- ※肘掛けにホルダー(B)がしっかりと固定されているか、確認をしてください。

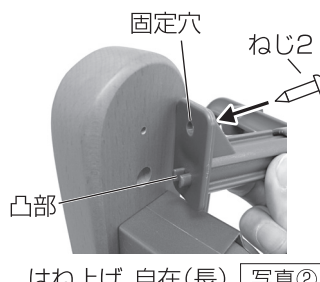
●タスカルHLチルト、さわやかチェアPT

・はね上げ、自在(長)一左側・自在(短)一右側取付けの場合

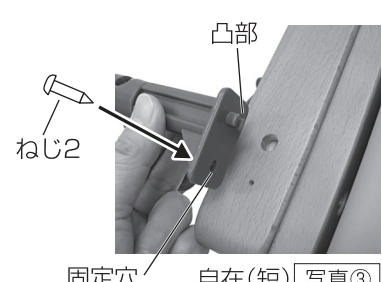
- 1.ホルダー(A)とホルダー(B)の向きを合わせて差込み、+ドライバーで取付穴にねじ1を締めてください。(写真①)
- 2.肘掛け裏の穴にホルダー(B)の凸部を差込み、肘掛け裏の穴と固定穴を合わせ、+ドライバーでねじ2を締めてください。(写真②③)



写真①



写真②



写真③

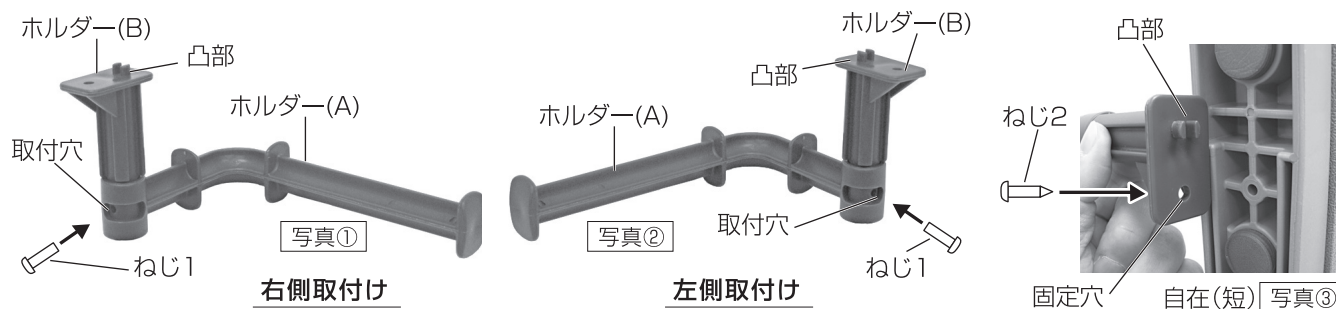
### ⚠注意

- ※ホルダー(A)とホルダー(B)の向きが合い、ねじ1・2がゆるんでいないか確認をしてください。
- ※肘掛けにホルダー(B)がしっかりと固定されているか、確認をしてください。

## 組立て方

### ●あらえる、あらえるⅡ

- 1.ホルダー(A)とホルダー(B)の向きを取り付ける側に合わせて差込み、+ドライバーで取付穴にねじ1を締めてください。(写真①②)
- 2.肘掛け裏の穴にホルダー(B)の固定穴を合わせ、凸部をリブに差込み、+ドライバーでねじ2を締めてください。(写真③)



## 使い方

- ⚠注意** ※ホルダー(A)とホルダー(B)の向きが合い、ねじ1・2がゆるんでいないか確認をしてください。  
※肘掛けにホルダー(B)がしっかりと固定されているか、確認をしてください。

ホルダー(A)にトイレットペーパーを差し込んで使用してください。



## お手入れ方法

・汚れのひどい場合は、薄めた中性洗剤に浸した布を絞って拭き、その後から拭きをしてください。

※塩素系・酸性・アルカリ性洗剤、シンナー・ベンジン等は絶対に使用しないでください。また、タワシやみがき粉、研磨剤等は使用しないでください。本体が劣化し、破損、けがの原因となります。

※直射日光に当たらないでください。樹脂部品が劣化し、破損、けがの原因となります。また、退色するおそれがあります。

## ⚠安全上の注意事項

※ペーパーホルダーに過度な荷重をかけないでください。破損、転倒、けがをするおそれがあります。

※ペーパーホルダーを持ってポータブルトイレを移動しないでください。破損するおそれがあります。

※本製品を本来の目的以外で使用したり、お客様ご自身での改造や分解は、絶対にお止めください。

※ペーパーホルダーを内向きに設置しないでください。破損、転倒、けがをするおそれがあります。

※ねじがゆるんだまま使用しないでください。不意に外れ、破損するおそれがあります。

※芯のないトイレットペーパーには使用できません。

※破損、変形、変色の原因となりますので、次のところに放置しないでください。

- ・戸外や直射日光のあたる場所
- ・冷暖房器の冷気や熱気が直接当たる場所
- ・ストーブなど火気の近く
- ・風通しの悪い場所

※塩素系薬剤をかけての殺菌や消毒はしないでください。本体が劣化し、破損、けがをするおそれがあります。

## ウチエ株式会社 サービス係

本社／大阪営業所 〒660-0805 兵庫県尼崎市西長洲町2-8-29 TEL(06)6482-0230 FAX(06)6401-6372

関東営業所 〒271-0087 千葉県松戸市三矢小台4-12-3 TEL(047)362-0311 FAX(047)362-0312

福岡営業所 〒819-1107 福岡県糸島市波多江駅北4-6-5 TEL(092)323-4331 FAX(092)323-4332

兵庫工場 〒673-1334 兵庫県加東市吉井732-1

検査印

●常に皆様のご要望に応え、改善して参りますので、デザイン・色柄・仕様は予告無く変更する場合がございます。予めご了承ください。

14.03.2000