

対応機種: さわやかチェア泉Ⅱ、さわやかCH、さわやかチェアPT、さわやかチェアPTW

※肘掛け自在タイプの、短肘掛け仕様時は、取り付けができません。

このたびは、弊社の『きれ ん だ す (ペーパーホルダー)』をお買い上げいただき、まことにありがとうございます。

- ・ご使用になる前には、本書をよくお読みのうえ正しくお使いください。
- ・本書は必ず保管しておいてください。
- ・本品を他のお客様へお譲りになるときは、必ず本書も合わせてお渡しください。

### 各部名称



品番: 7042

### 付属品



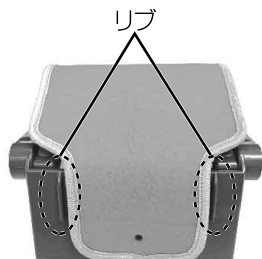
### 仕様

サイズ	17x13x12.5cm
材質	ポリアミド
使用可能なペーパー幅	10.5~11.4cm

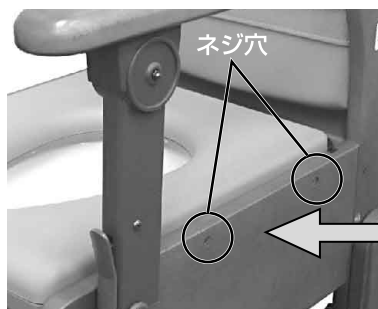
※ 芯なしペーパーは使用ができません。

### 取り付け方

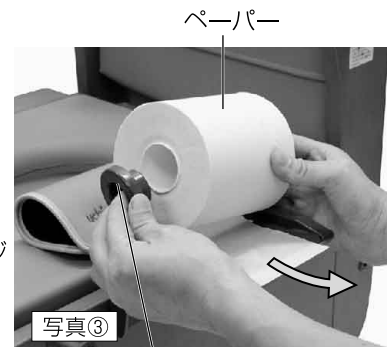
1. ロゴを上にしたカバーを『きれ ん だ す』の裏面のリップ間にセットし(写真①)、対応機種の側板のどちらかのネジ穴に、『きれ ん だ す』の取付穴を合わせ、ワッシャーを通したノブネジで、『きれ ん だ す』をしっかりと取り付けてください。(写真②)
2. ホルダにペーパーを下向きに通し(写真③)、カバーをペーパーにかぶせてください。



写真①




写真②



写真③

※ 幅の狭いペーパーを使用する際は、ホルダアタッチメント(2個)を取り付けてから、使用してください。

3. ホルダアタッチメントの突起を溝に合わせ(写真④)、左右のホルダに差し込んでください。
4. ホルダにペーパーを下向きに通し、カバーをペーパーにかぶせてください。(写真⑤)



写真④



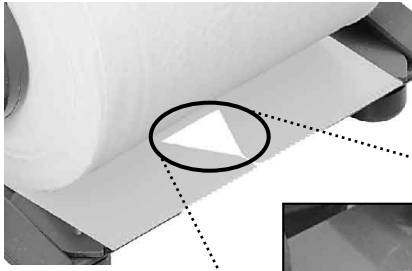
写真⑤

### ⚠注意



- ※ ノブネジがゆるんでいないか、確認をしてください。
- ※ 芯なしペーパーは使用ができません。

## 使い方

1. 紙切歯とベースとの、三角形のすきま(写真①)から、ペーパーをつまみます。(写真②)
2. そのままペーパーを引っ張り、適量引き出します。
3. ペーパーを下向きに引っ張り、紙切歯の端から切り取ります。(写真③)



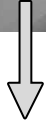
写真①



写真②



写真③



## お手入れ方法

・汚れのひどい場合は、薄めた中性洗剤に浸した布を絞って拭き、その後から拭きをしてください。

### ⚠ 注意

- ※ 塩素系・酸性・アルカリ性洗剤、シンナー・ベンジン等は絶対に使用しないでください。また、タワシやみがき粉、研磨剤等は使用しないでください。本体が劣化し、破損、けがの原因となります。
- ※ 直射日光に当てないでください。樹脂部品が劣化し、破損、けがの原因となります。また、退色するおそれがあります。

## ⚠ 安全上の注意事項

- ※ 本製品に過度な荷重をかけないでください。
- ※ 紙切歯の先端には触れないでください。けがをするおそれがあります。
- ※ 芯のないトイレトーパーには使用ができません。
- ※ 本製品を本来の目的以外で使用したり、お客様ご自身での改造や分解は、絶対にお止めください。
- ※ 故障、変形、変色の原因となりますので、次のところに放置しないでください。
  - ・ 戸外や直射日光のあたる場所
  - ・ 冷暖房器の冷氣や熱気が直接当たる場所
  - ・ ストープなど火気の近く
  - ・ 風通しの悪い場所
- ※ ねじがゆるんだまま使用しないでください。
- ※ 塩素系薬剤をかけての殺菌や消毒はしないでください。本体が劣化し、破損、けがをするおそれがあります。

## ウチエ株式会社 サービス係

本社／大阪営業所 〒660-0805 兵庫県尼崎市西長洲町2-8-29 TEL(06)6482-0230 FAX(06)6401-6372  
関東営業所 〒271-0087 千葉県松戸市三矢小台4-12-3 TEL(047)362-0311 FAX(047)362-0312  
福岡営業所 〒819-1107 福岡県糸島市波多江駅北4-6-5 TEL(092)323-4331 FAX(092)323-4332  
兵庫工場 〒673-1334 兵庫県加東市吉井732-1

検査印

●常に皆様のご要望に応え、改善して参りますので、デザイン・色柄・仕様は予告無く変更する場合がございます。予めご了承ください。

14.06.2000